

Pâte à modeler "maison"

RECETTE

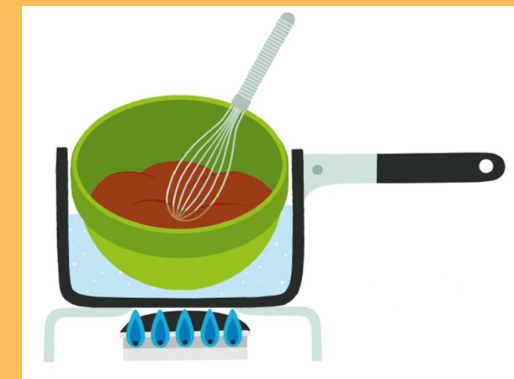
1

Mélanger tous les ingrédients dans une casserole



2

Faire chauffer en mélangeant jusqu'à ce que la pâte se décolle de la casserole



3

Retirer du feu et malaxer une fois la pâte refroidie



4

Ajouter le colorant* et malaxer encore



5

Séparer en plusieurs pâtons



6


Conserver au réfrigérateur dans des petits pots séparés (plusieurs semaines)



*** PAS DE COLORANT? DES ASTUCES!**




poudre de betterave



spiruline



poudre de pastel



cacao, chicorée, café



paprika rouge



curcuma, curry